

# Experiência do Colaborador

BENEFÍCIOS | raízen



## Allya - Clube de Desconto

Olá, time Raízen!

Confira o passo a passo para aderir ao benefício Allya. É bem simples!

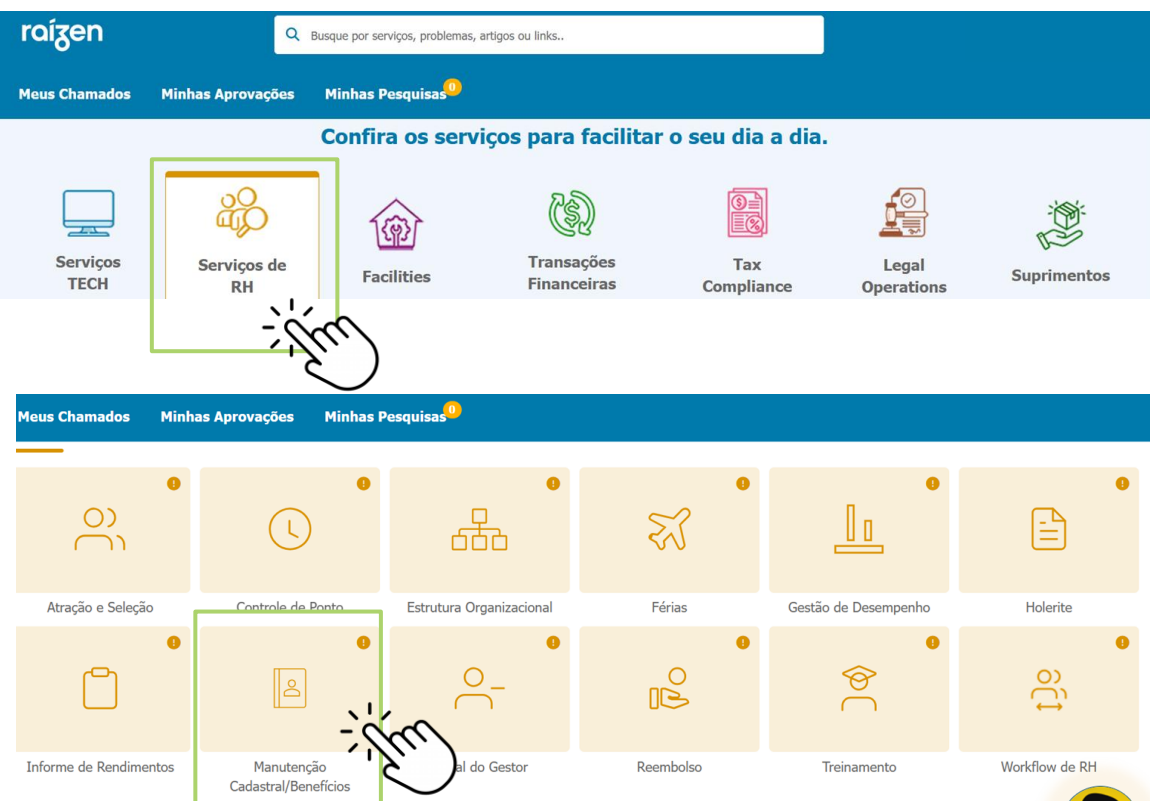
1

**Acesse o Portal de Reembolso:**

<https://service-now.minhati.com.br/sp>

2

**Entre em "Serviços de RH" e selecione a opção "Manutenção Cadastral/Benefício"**



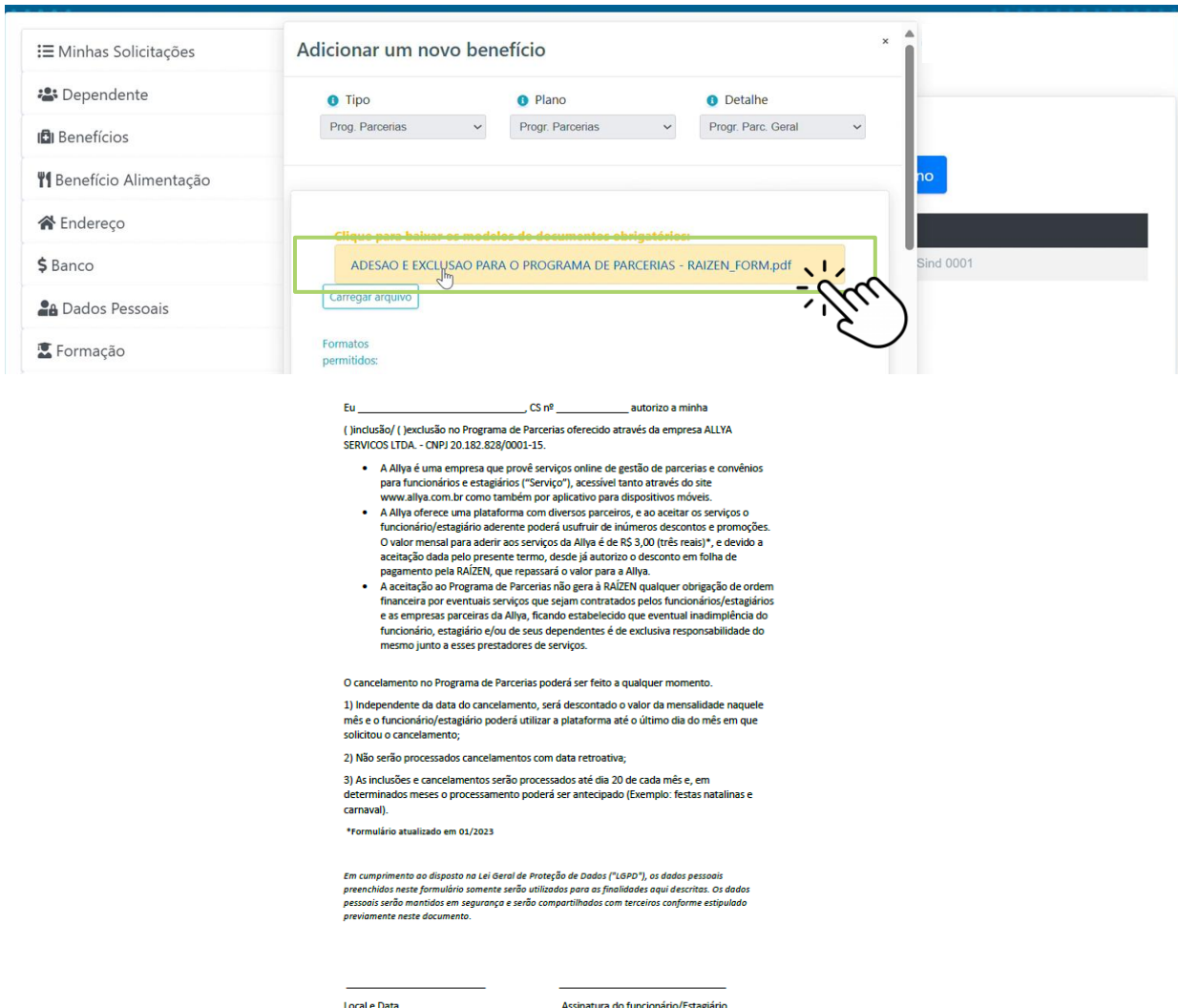
3

**Na tela "RH Atualização de Dados Cadastrais", selecione "Benefício Alimentação" e clique em "Adicionar novo Plano"**



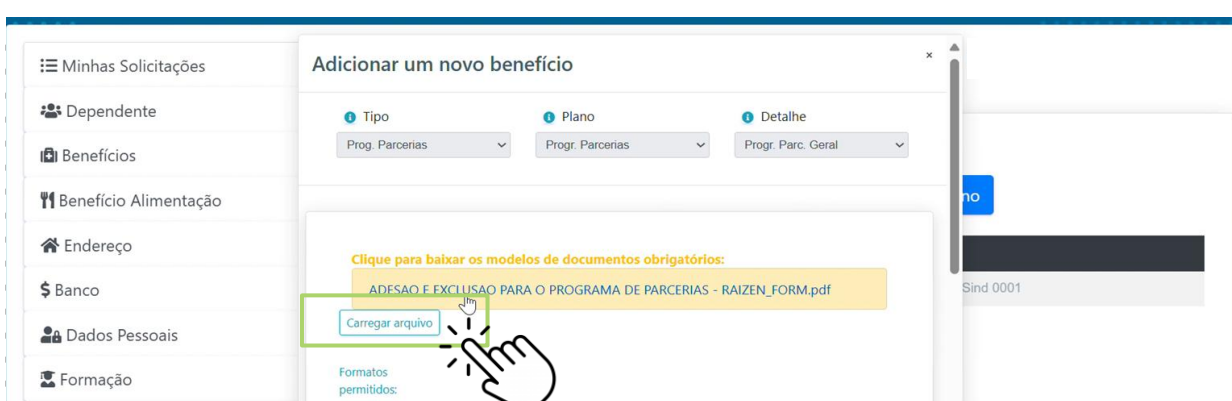
4

**Clique em Adesão e exclusão para o Programa de Parcerias para baixar o formulário**



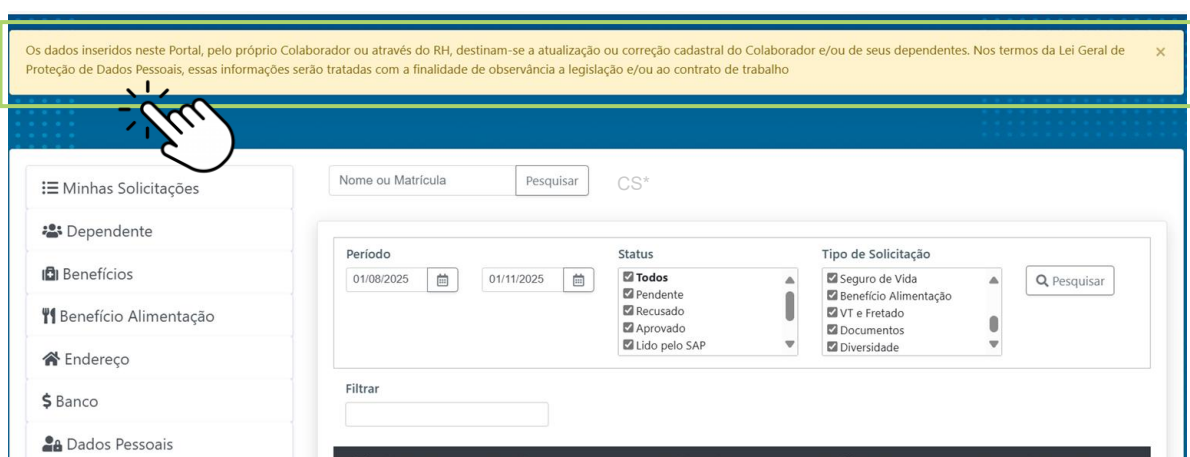
5

**Preencha todas informações, assine o documento e envie pelo botão "Carregar arquivo"**



6

**Pronto! Acompanhe o processo em "Minhas Solicitações"**



7

**Com os dados atualizados, faça o seu cadastro no site <https://allya.com.br/> ou baixe o aplicativo "Allya" no seu celular**

### Importante!

Se a sua solicitação for realizada até o dia **10 do mês**, o benefício estará disponível no mês seguinte. No caso de inclusões feitas depois do dia 10, o benefício ficará disponível apenas no segundo mês após a solicitação.

**Agora é só aproveitar os descontos que a Allya tem para você cuidar do bolso, do corpo e da mente!**